

湖北広域だより



湖北広域行政事務センター

平成30年9月 第24号



ごみ分別アプリ「こほくる～る」をご活用ください!

湖北広域行政事務センターでは、ごみの出し方や分別方法、自治会ごとの収集日などをスマートフォンで簡単に確認できるごみ分別アプリ「こほくる～る」(無料)を平成30年8月1日から配信しています。ぜひ、ご活用ください。

※通信料は、利用者のご負担となります。

ごみカレンダー

収集日を確認!

ごみ分別アプリ
こほくる～る

ごみ分別辞典

ごみの分別を
素早く確認!

アラート機能

うっかり忘れの
防止に!

ごみの出し方

ごみ出しの達人
への第一歩!

目 次

「ごみ分別アプリについて」	1～3P
「スプレー缶は穴をあけて資源(スプレー缶類)の日に出してください」	
「刃物類など危険なものは安全措置をしてから出してください」	4P
「可燃ごみへの不燃物混入防止のお願い」「ごみは集積所に出してください」「生ごみの減量化にご協力をお願いします」	5P
「よくあるお問い合わせ」	6P
「乾燥汚泥肥料を無料提供しています」「リサイクル学習を行いました」	7P
「出前講座のお知らせ」	8P

編集 発行／滋賀県長浜市八幡中山町200番地

湖北広域行政事務センター 業務課 TEL 62-7143 FAX 65-0245 URL <http://www.kohoku-kouiki.jp>

構成自治体(平成30年8月1日現在人口) 長浜市 118,699人 米原市 39,424人 合計 158,123人

ダウンロード方法

お持ちのスマートフォンのアプリストアで「こほくる〜」と検索しダウンロードしてください。
また、下記QRコードでもダウンロード可能です。

なお、アプリの利用は無料ですが、通信料は利用者のご負担となりますのでご注意ください。



Android 版



iPhone 版

このアイコンが
目印です



初期設定方法



①お住まいの自治会
を検索、または自
治会名を選択して、
画面右上の「保存」
を選択。



②ホーム画面から
収集カレンダー
を確認できます。

完了

アラート機能設定方法



①ホーム画面左
上のメニュー
を選択。

②メニュー画面
一番下の設定
を選択。



③アラート時刻
設定画面から、
前日・当日の
通知時間を設
定する。



④アラート項目
設定画面から、
通知が必要な
ごみの分類を
設定してくだ
さい。



⑤設定した時間
になるとス
martフォンの
トップ画面
にお知らせが
届きます。

完了

※お知らせを受け取るためには、ご利用のスマートフォンで通知設定が必要です。
アラート設定画面は、ご利用のスマートフォンによって異なります。

ごみ分別アプリ「こほくる〜る」機能一覧




メニュー画面

タップ



ホーム画面

画面中央を上
にスライド



収集カレンダー

ごみ分別辞典




50音順に品名が並んでいます。お探しの品名を検索することができます。随時更新していきます。

ごみの出し方




ごみの分類ごとに出し方や出すときの注意点などを紹介しています。

よくある質問



お問い合わせの多い質問を紹介しています。随時更新していきます。

お知らせ



問い合わせ先



関連業者



アプリのほか、センターホームページにおいて、ごみの分別と出し方を簡単に検索することができる分別辞典サイトの提供も開始しました。こちらもぜひ、ご活用ください。
センターホームページ URL <http://www.kohoku-kouiki.jp/>

スプレー缶は穴をあけて資源(スプレー缶類)の日に出してください

平成30年6月11日に不燃ごみ収集車から火災が発生しました。ごみの中から穴があいていないスプレー缶が多数発見されており、ごみ収集車内部で破裂して火災事故になったものと推測されます。こうした火災事故は、収集車の故障だけでなく、収集している作業員や付近への被害が発生し、**人命に関わる事故に発展するおそれがあります。**

スプレー缶には必ず穴をあけて資源(スプレー缶類)の日に出していただくようお願いします。



▲近くの広場に緊急避難し、被害を最小限にしました。

【スプレー缶の出し方】



①スプレー缶を使い切る。
※使い切れない時でも中身を出して処理してください。



②スプレー缶に穴を開ける。
※スプレーパンチ(缶用穴あけ機)を用いると便利です。



③資源(スプレー缶類)として出す。
※スプレー缶の容器がプラスチック製の場合は不燃ごみとして出してください。

※スプレー缶の中身を出す時や穴をあける時は、必ず火気のない屋外で行ってください。また、袋に入れて穴をあけると、中身の飛び散りを少なくすることができます。

刃物類など危険なものは安全措置をしてから出してください

平成30年7月18日に不燃ごみ収集中の作業員が、ごみに紛れていた刃物で手を負傷する事故が発生しました。

刃物やガラス、割れた蛍光灯などは不燃ごみとして収集していますが、特に刃物など危険なものは紙や布で包むなどの安全措置をして、内容物がわかるように明記のうえ、不燃ごみ指定袋に入れて出してください。



▲安全措置がされず排出されていた刃物

可燃ごみへの不燃物混入防止のお願い

可燃ごみの中に番線や金物類および缶類などの不燃物が混入しているケースがあります。不燃物の混入は、焼却の機械設備にトラブルを及ぼす原因となり、設備が損傷した場合には多額の修繕費が必要となってしまいます。また、焼却炉内の混入不燃物を除去する必要があり、除去作業には時間と危険が伴います。

可燃ごみを出される際には、不燃物が混入していないかご確認をお願いします。



▲日々安全運転に努めています



▲850℃～950℃で焼却していますが、不燃ごみは燃え残ってしまいます

ごみは集積所に出してください

近年、施設へ直接ごみを持ち込みされる方が増えており、場内において、ごみ収集車両の運行に支障が生じたり、周辺交通の渋滞を引き起こしたりする原因になっています。ごみは基本的に集積所に出していただきますようご協力をお願いします。

また、やむを得ず持ち込まれる場合は荷降ろしがしやすいようにまとめていただき、スムーズな搬入を心がけていただきますようお願いいたします。傾向として月曜日と金曜日、第4日曜日は大変混み合いますので、時間に余裕をもってお越しください。



生ごみの減量化にご協力をお願いします

生ごみは水分を多く含むため、乾燥や水切りを行うだけで減量でき、ごみ袋の節約にもなります。また、ごみの量が減ることで施設の維持管理の費用を抑えることができます。ごみの減量化のために、生ごみを出す際には水切りの徹底をお願いします。

【出す時のポイント】

- 生ごみはできるだけ濡らさないようにしましょう
 - 生ごみを出す前にひと絞りをしましょう
- ※剪定枝や草にも多くの水分が含まれていますので、乾燥させることで、大きな減量効果があります



よくあるお問い合わせ

各ご家庭から出されるごみについては、「こほくる～る」に基づいて分別をお願いしています。

「この場合はどうするの？」と、センターにお問い合わせいただくことが多いものをご紹介します。

Q.1 鎌を不燃ごみに出す時は、柄の部分を取らないといけないのですか？

A.1 柄の部分を取る必要はありません。刃の部分を紙や布で包むなど安全措置をして、不燃ごみに出してください。

Q.2 布団や畳、カーペット、マットレスなどはどこに持って行けばよいですか？

A.2 可燃性粗大ごみ（布団や畳、カーペット、マットレスなど）の持込みは **1日10枚まで** クリスタルプラザ・伊香クリーンプラザで受けています。ただし、スプリング付きのマットレスや電気毛布、電気カーペットなど内部に金属が入っているものはクリーンプラント・伊香クリーンプラザに持込んでください。

※伊香クリーンプラザをご利用していただけるのは、木之本・余呉・西浅井地域の方のみです。

Q.3 剪定枝や草は大きさの指定などがありますか？

A.3 剪定枝や草は **長さ 50cm 程度、太さ 5cm 程度に切断**し、可燃ごみの指定袋に入れて集積所に出していただくか、直接、クリスタルプラザ・伊香クリーンプラザに持ち込んでください。

Q.4 食用油を捨てたいのですが、どうすればよいですか？


A.4 紙や布に染み込ませるか、油凝固剤で固めてから可燃ごみとして出してください。液体のまま出すことはできません。なお、食用油以外の油は収集、持ち込みともにできませんので、販売店などにお問い合わせください。

Q.5 カセットテープやビデオテープは何のごみとして出せばいいですか？

A.5 可燃ごみとして出してください（テープ部分が破砕機などの処理設備に絡まってしまうため可燃ごみとして処理しています）

Q.6 動物の死骸を持って行くことはできますか？

A.6 死骸を袋に入れた後、その袋をダンボールに入れ、さらにダンボールを袋で包んでクリスタルプラザに持ち込んでください。
(袋の指定はありません)



乾燥汚泥肥料を無料提供しています

第1プラント（し尿処理施設）ではし尿と浄化槽汚泥から乾燥汚泥肥料を生産し、住民の方に無料で提供しています。

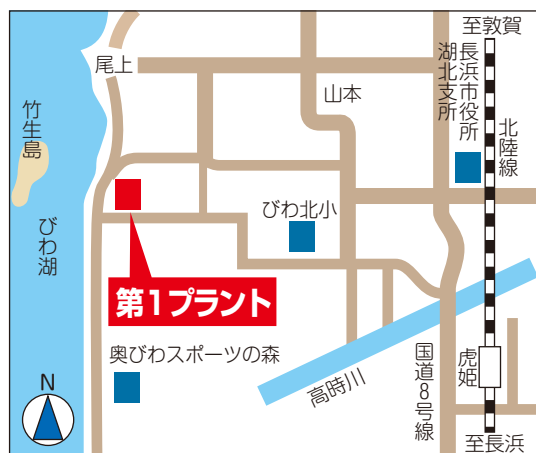
この肥料は、農林水産大臣から普通肥料の登録許可を受けており、家庭菜園や田畑で利用され、好評をいただいています。

センター管内（長浜市、米原市）にお住まいのどなたでもご利用いただけますので、ご希望の方は気軽にお越しください。

○提供場所：湖北広域行政事務センター
第1プラント
（長浜市湖北町海老江1049番地）

○料 金：無料
（肥料の袋詰めや積込はご利用者自身でお願いしています。）

○問い合わせ先：TEL 79-0181
（第1プラント）



リサイクル学習を行いました

管内の小学4年生を対象としたリサイクル学習が4月下旬から6月中旬までクリスタルプラザで行われました。1,550名の児童は、普段何気なく捨てているごみが焼却される様子や資源として分別している様子を学習し、「ごみが何かに役立つとは思っていませんでした」「もっと勉強して、ごみのことを知りたいです」などの感想がセンターに寄せられました。

センターではリサイクル学習を受講していただいた児童を対象に、毎年、ごみ減量化・リサイクル推進ポスターコンクールを実施しており、多くのご応募をいただいています。10月頃に結果を発表し、優秀な作品は次回の広域だよりに掲載する予定です。



▲クレーンの操作を見学しました



▲リサイクル施設で分別作業を見学しました

出前講座のお知らせ

住民の方々への情報発信の場として、センター職員がお住まいの地域に伺い、ごみ処理の仕組みや新施設の概要などについて、わかりやすく説明します。

【申込みについて】

対象者：長浜市・米原市に在住・在職の5人以上で構成されたグループ

開催時間：平日・休日問わず午前9時から午後9時30分の間

講座場所：長浜・米原市内の申込者指定の会場（申込者で会場の準備をお願いします）

費用：無料（会場使用料などはグループでご負担ください）

申込方法：講座希望日の14日前までに講座メニュー記載の申込先と、日程や講座内容などの調整を行っていただき、「出前講座申請書」の提出をお願いします。（申込受付は平日の午前8時30分から午後5時15分まで）

※業務上の都合や施設状況によってはお受けできないことがあります。

【講座メニュー】

No.	講座名	内容	時間	申込先
1	ごみ処理物語	ごみが処理されていく全体の仕組みと分別の関係性について紹介します。その他、ごみ分別アプリ、粗大ごみ戸別収集、持込時の注意事項を紹介します。	30~60分	業務課 TEL 62-7143
2	知ってください！ あなたのセンター施設	湖北広域行政事務センターの紹介とセンターで管理・運営する施設（クリスタルプラザやウイングプラザなど）を紹介します。	30~60分	
3	新施設ってなあに？	湖北広域行政事務センターが進める新施設の整備概要と今後のスケジュールについて紹介します。	30分	施設整備課 TEL 62-7146
4	施設運営と環境保全への配慮について	湖北広域行政事務センターが運営しています各施設における環境保全への配慮について説明します。 ・現施設の施設管理状況等について ・新施設整備において計画している環境保全への配慮について	30~60分	

※センターが管理するクリスタルプラザ、クリーンプラント、第1プラント、伊香クリーンプラザ、ウイングプラザの施設見学も可能です。詳しくは業務課（TEL62-7143）までお問い合わせください。